

## ISTRUZIONI PER LA STAMPA DELL'ATTESTAZIONE DI PAGAMENTO SPESE MENSA 2018

Acceda al "portale genitori" di riferimento con le credenziali (CODICE UTENTE di n. 5 cifre e PASSWORD)

Apra il menù a tendina PAGAMENTI, scorra fino a DICHIARAZIONE 730 clicchi per accedere all'attestazione.

The screenshot shows the login page of the 'COMUNITA' VAL D'ADIGE' portal. It includes a login form with a username field containing '12345' and a password field with masked characters. A 'LOG IN' button is present, along with links for 'Hai dimenticato il codice?' and 'Hai dimenticato la password?'. The navigation menu at the top includes 'Home', 'Anagrafica', 'Presenze', 'Pagamenti', 'News', and 'Utility'. The 'Pagamenti' dropdown menu is open, showing options like 'Elenco Ricariche', 'Effettua Una Ricarica', 'MAV Da Pagare', 'Estratto Conto', and 'Dichiarazione 730'. Below the navigation is a 'Funzionalità' section with icons for 'Contattaci', 'FAQ', 'Saldo', and 'News'.

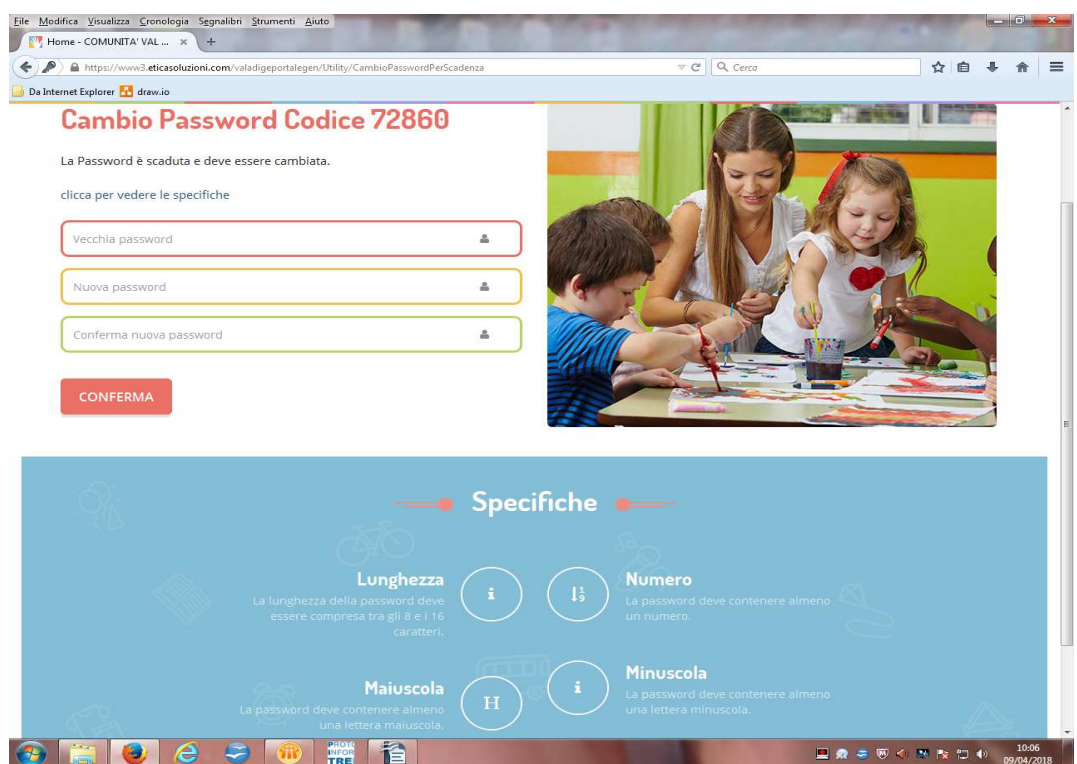
cliccando su **SCARICA DICHIARAZIONE 730** si aprirà il documento che poi dovrà stampare cliccando sull'icona PRINT che trova sul documento che si apre.

The screenshot shows the 'Dichiarazione 730' page on the School.Net Genitori portal. The page title is 'ATTESTAZIONE DI PAGAMENTO DELLE RETTE SCOLASTICHE'. It contains instructions for downloading the declaration form for the 730. A section titled 'VERIFICA I CODICI FISCALI' includes two checked fields: 'Codice Fiscale Alunno: MRLMLD07H66H612C' and 'Codice Fiscale pagante: CRMLDA70H41L378K'. Below this is a red button labeled 'SCARICA DICHIARAZIONE 730'. At the bottom, there are 'Indicazioni' for printing, stating to 'disattivare il blocco pop-up del browser sul proprio computer'.

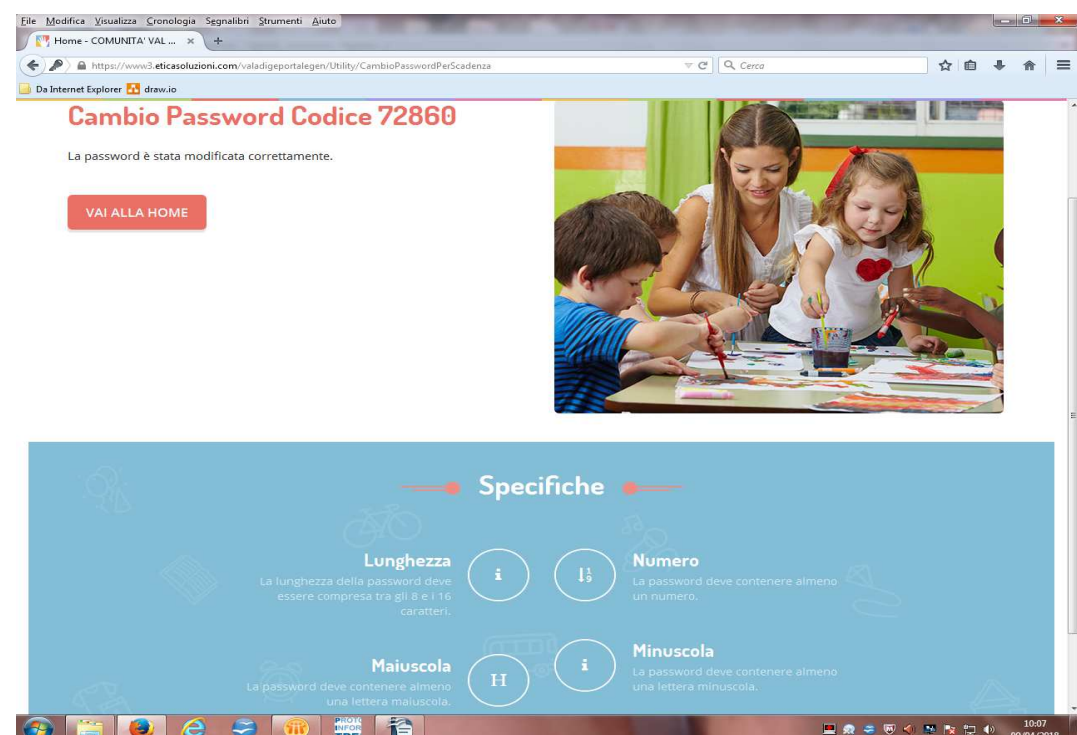


Nel caso si tratti di accesso per la prima volta o in caso di password scaduta, le verrà richiesto di cambiare la PASSWORD: la nuova password scelta dovrà avere:

almeno n.8 CARATTERI,  
 1 LETTERA MAIUSCOLA,  
 1 LETTERA MINUSCOLA,  
 1 NUMERO,  
 1 CARATTERE SPECIALE

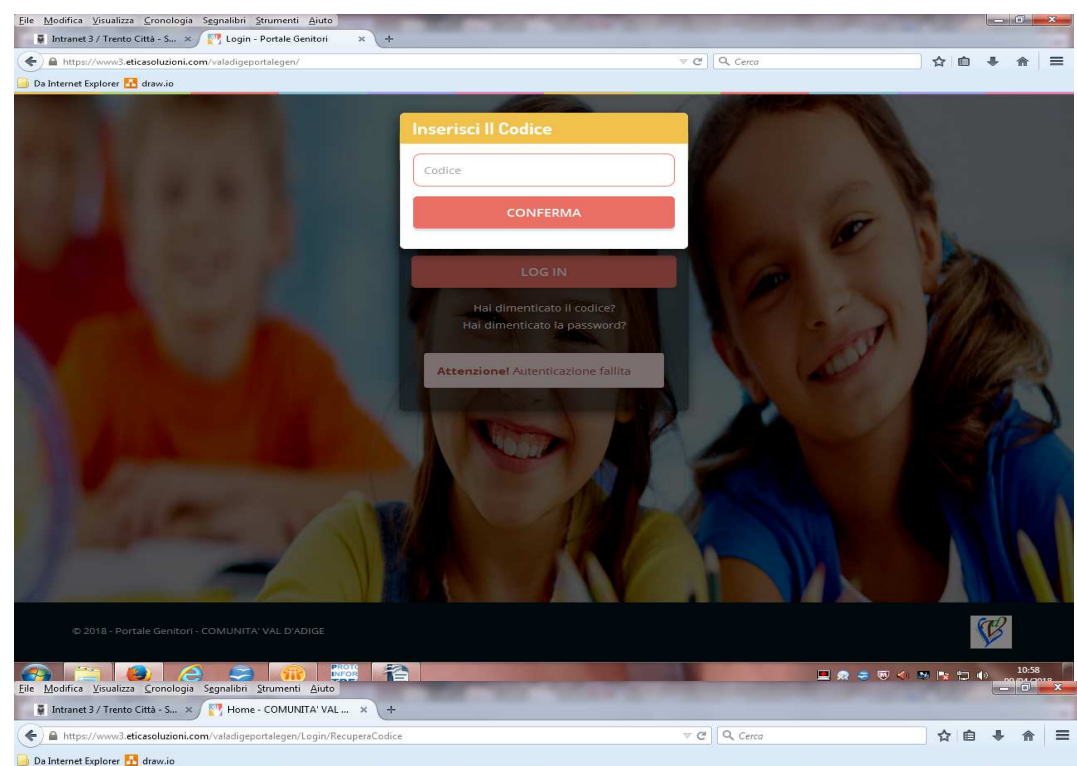


dopo il cambio password cliccare su VAI ALLA HOME.



nel caso avesse dimenticato il CODICE o la PASSWORD, cliccando sui corrispondenti tasti "hai dimenticato codice" e/o "hai dimenticato password" nella pagina iniziale, sarà indirizzato alle videate indicate a lato.

Deve poi seguire le istruzioni che le verranno fornite per proseguire nella procedura di ripristino.



ATTENZIONE: il nuovo codice/la nuova password le potrà essere inviato solo se all'atto dell'iscrizione a scuola ha indicato il numero di cellulare/e-mail.

In caso contrario dovrà contattare la segreteria dell'Istituto frequentato. Si precisa che il contatto inserito a sistema è, nella quasi totalità dei casi, quello del responsabile "madre".

