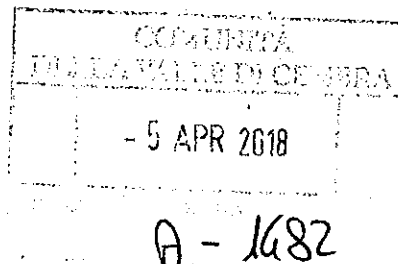


Comunità della Valle di Cembra

L'ORGANO DI REVISIONE

Verbale n. 01 del 03.04.2018



Oggetto: Parere su variazione al bilancio di Previsione 2018-2020 (art. 175 D.Lgs. 18 agosto 2000).

La sottoscritta rag. Sonia Valorzi, Revisore dei conti ai sensi dell'art. 39 del D.P.G.R. 28 maggio 1999, n. 4/L, come modificato dal DPR. 01.02.2005 nr. 4/L, coordinato con le disposizioni introdotte dalla legge Regionale 05.02.2013 nr. 1;

visto

- l'art. 43 del D.P.G.R. 28 maggio 1999 n. 4/L, come modificato dal DPR. 01.02.2005 nr. 4/L coordinato con le disposizioni introdotte dalla legge Regionale 05.02.2013 nr. 1;
- l'art. 49 e 54 della legge Provinciale nr. 18 del 09 dicembre 2015;
- l'art. 175 del D.Lvo nr. 267 del 18/08/2000;
- Il Regolamento di contabilità approvato con delibera nr. 6 del 19 febbraio 2018;

esaminata

➤ la proposta avente ad oggetto la prima variazione al bilancio previsione finanziario 2018/2020 (art.175 d.lgs. 267/2000), analiticamente descritta nei prospetti trasmessi, comportante in sintesi le seguenti variazioni/storni:

ESERCIZIO 2018

1. PREVISIONI DI COMPETENZA

PARTE ENTRATA

Le variazioni al bilancio di previsione finanziario di competenza 2018 per la parte entrata sono di seguito sintetizzate:

A handwritten signature in the bottom right corner of the page.

Tab.1 - Variazioni rappresentate per Titoli

ENTRATA	2018			
	Bilancio di previsione stanziamento attuale	Variazione nr. 1 +	Variazione nr. 1 -	Totale dopo variazione
	A	B	C	D = (A+B-C)
FPV per spese correnti	140.140,42	0,00	0,00	140.140,42
FPV per spese capitale	0,00	0,00	0,00	0,00
Utilizzo Avanzo Amministrazione	0,00		0,00	0,00
TITOLO 1: entrate correnti di natura tributaria, contributiva, perequativa	0,00		0,00	0,00
TITOLO 2: trasferimenti correnti	3.633.997,82	22.611,00		3.656.608,82
TITOLO 3: entrate extratributarie	671.361,78	13.619,00		684.980,78
TITOLO 4: entrate in conto capitale	5.443.000,00	0,00	0,00	5.443.000,00
TITOLO 5: entrate da riduzione di attività finanziarie	0,00			0,00
TITOLO 6: accensione prestiti	0,00	0,00	0,00	0,00
TITOLO 7: anticipazioni da istituto tesoriere/cassiere	200.000,00	0,00	0,00	200.000,00
TITOLO 9: entrate per conto terzi/partite di giro	701.000,00	0,00	0,00	701.000,00
Totale Titoli	10.648.369,58	36.230,00	0,00	10.685.599,58
Totale Generale della Entata	10.769.600,00	36.230,00	0,00	10.825.730,00
Totale al netto delle partite di giro	10.648.600,00	36.230,00	0,00	10.124.730,00

PARTE SPESA


Le variazioni al bilancio di previsione finanziario di competenza 2018 per la parte spesa sono di seguito esposte:

Tab.2 - Variazioni rappresentate per Titoli

SPESA	2018			
	Bilancio di previsione	Variazione nr. 1 +	Variazione nr. 1 -	Totale dopo variazione
	A	B	C	D=(A+B-C)
TITOLO 1: spese correnti	4.532.500,00	36.230,00	0,00	4.568.730,00
<i>di cui fondo pluriennale vincolato</i>		0,00	0,00	0,00
TITOLO 2: spese in conto capitale	5.356.000,00	2.080.000,00	2.080.000,00	5.356.000,00
<i>di cui fondo pluriennale vincolato</i>	0,00	0,00	0,00	0,00
TITOLO 3: spese per incremento di attività finanziarie	0,00	0,00	0,00	0,00
TITOLO 4: rimborso prestiti	0,00	0,00	0,00	0,00
TITOLO 5: chiusura anticipazioni ricevute da Istituto tesoriere	200.000,00	0,00	0,00	200.000,00
TITOLO 7: spese per conto terzi e partite di giro	701.000,00	0,00	0,00	701.000,00
Totale Generale della Spesa	10.789.500,00	2.116.230,00	2.080.000,00	10.825.730,00
<i>di cui fondo pluriennale vincolato</i>	0,00	0,00	0,00	0,00
Totale al netto Partite di giro	10.088.500,00	2.116.230,00	2.080.000,00	10.124.730,00

VARIAZIONE DI CASSA

ANNUALITA' 2018 CASSA	BILANCIO ATTUALE	VARIAZIONI +	VARIAZIONI -	BILANCIO ASSESTATO
FONDO DI CASSA	486.171,32			486.171,32
<i>Entrate correnti di natura tributaria, contributiva e perequativa</i>				
<i>Trasferimenti correnti</i>	4.789.048,71	22.611,00		4.811.659,71
<i>Entrate extratributarie</i>	941.376,71	13.619,00		954.995,71
<i>Entrate in conto capitale</i>	8.099.336,87			8.099.336,87
<i>Entrate da riduzione di attività finanziarie</i>				
<i>Accensione prestiti</i>				
<i>Anticipazioni da Istituto tesoriere/cassiere</i>	200.000,00			200.000,00
<i>Entrate per conto terzi e partite di giro</i>	761.948,29			761.948,29
Totale	14.791.710,58	36.230,00		14.827.940,58
generale delle entrate	15.277.881,90	36.230,00		15.314.111,90
<i>Spese correnti</i>	5.810.980,82	36.230,00		5.847.210,82
<i>Spese in conto capitale</i>	7.982.370,01	2.080.000,00	2.080.000,00	7.982.370,01
<i>Spese per incremento di attività finanziarie</i>				
<i>Rimborso di prestiti</i>				
<i>Chiusura anticipazioni da Istituto Tesoriere/Cassiere</i>	200.000,00			200.000,00
<i>Spese per conto terzi e partite di giro</i>	748.950,23			748.950,23
Totale generale delle spese	14.742.301,06	2.116.230,00	2.080.000,00	14.778.531,06
SALDO DI CASSA	535.580,84	2.080.000,00	2.080.000,00	535.580,84



ESERCIZIO 2019

2. PREVISIONI DI COMPETENZA

PARTE ENTRATA

Le variazioni al bilancio di previsione finanziario di competenza 2019 per la parte entrata sono di seguito sintetizzate:

Tab.1 - Variazioni rappresentate per Titoli

ENTRATA	2019			
	Bilancio di previsione stanziamento attuale	Variazione nr. 1 +	Variazione nr. 1 -	Totale dopo variazione
	A	B	C	D = (A+B-C)
FPV per spese correnti	75.500,00	0,00	0,00	75.500,00
FPV per spese capitale		0,00	0,00	0,00
Utilizzo Avanzo Amministrazione	0,00		0,00	0,00
TITOLO 1: entrate correnti di natura tributaria, contributiva, perequativa	0,00	0,00	0,00	0,00
TITOLO 2: trasferimenti correnti	3.898.805,00	26.430,25	0,00	3.925.035,25
TITOLO 3: entrate extratributarie	744.545,00	11.327,25	0,00	755.872,25
TITOLO 4: entrate in conto capitale	420.000,00	0,00	0,00	420.000,00
TITOLO 5: entrate da riduzione di attività finanziarie	0,00			0,00
TITOLO 6: accensione prestiti	0,00	0,00	0,00	0,00
TITOLO 7: anticipazioni da istituto tesoriere/cassiere	200.000,00	0,00	0,00	200.000,00
TITOLO 9: entrate per conto terzi/partite di giro	701.000,00	0,00	0,00	701.000,00
Totale Titoli	5.964.150,00	37.767,50	0,00	6.001.907,50
Totale Generale della Entrata	6.039.650,00	37.767,50	0,00	6.077.407,50
Totale al netto delle partite di giro	5.338.650,00	37.767,50	0,00	5.376.407,50

PARTE SPESA

Le variazioni al bilancio di previsione finanziario di competenza 2019 per la parte spesa sono di seguito esposte:

Tab.2 - Variazioni rappresentate per Titoli

SPESA	2019			
	Bilancio di previsione stanziamento attuale	Variazione nr. 1 +	Variazione nr. 1 -	Totale dopo variazione
	A	B	C	D=(A+B-C)
TITOLO 1: spese correnti	4.805.650,00	37.757,50	0,00	4.843.407,50
<i>di cui fondo pluriennale vincolato</i>				0,00
TITOLO 2: spese in conto capitale	333.000,00	50.000,00	50.000,00	333.000,00
<i>di cui fondo pluriennale vincolato</i>	0,00			0,00
TITOLO 3: spese per incremento di attività finanziarie	0,00	0,00	0,00	0,00
TITOLO 4: rimborso prestiti	0,00	0,00	0,00	0,00
TITOLO 5: esclusura anticipazioni ricevute da Istituto tesoriere	200.000,00	0,00	0,00	200.000,00
TITOLO 7: spese per conto terzi e partite di giro	701.000,00	0,00	0,00	701.000,00
Totale Generale della Spesa	6.039.650,00	87.757,50	50.000,00	6.077.407,50
<i>di cui fondo pluriennale vincolato</i>	0,00	0,00	0,00	0,00
Totale al netto Partite di giro	5.338.650,00	87.757,50	50.000,00	5.376.407,50

ESERCIZIO 2020

3. PREVISIONI DI COMPETENZA

PARTE ENTRATA

Le variazioni al bilancio di previsione finanziario di competenza 2020 per la parte entrata sono di seguito sintetizzate

Tab.1 - Variazioni rappresentate per Titoli

ENTRATA	2020			
	Bilancio di previsione stanziamento attuale	Variazione nr. 1 +	Variazione nr. 1 -	Totale dopo variazione
	A	B	C	D = (A+B-C)
FPV per spese correnti	75.500,00	0,00	0,00	75.500,00
FPV per spese capitale		0,00	0,00	0,00
Utilizzo Avanzo Amministrazione	0,00		0,00	0,00
TITOLO 1: entrate correnti di natura tributaria, contributiva, perequativa		0,00	0,00	0,00
TITOLO 2: trasferimenti correnti	3.804.105,00	28.430,25	0,00	3.830.535,25
TITOLO 3: entrate extratributarie	742.545,00	11.327,25	0,00	753.872,25
TITOLO 4: entrate in conto capitale	420.000,00	0,00	0,00	420.000,00
TITOLO 5: entrate da riduzione di attività finanziarie	0,00	0,00	0,00	0,00
TITOLO 6: accensione prestiti	0,00	0,00	0,00	0,00
TITOLO 7: anticipazioni da istituto tesoriere/cassiere	200.000,00	0,00	0,00	200.000,00
TITOLO 8: entrate per conto terzi/partite di giro	701.000,00	0,00	0,00	701.000,00
Totale Titoli	5.867.650,00	37.757,50	0,00	5.905.407,50
Totale Generale della Entrata	5.943.150,00	37.757,50	0,00	5.980.907,50
Totale al netto delle partite di giro	5.242.150,00	37.757,50	0,00	5.279.907,50

PARTE SPESA

Le variazioni al bilancio di previsione finanziario di competenza 2020 per la parte spesa sono di seguito esposte:

Tab.2 - Variazioni rappresentate per Titoli

SPESA	2020			
	Bilancio di previsione stanziamento attuale	Variazione nr. 1 +	Variazione nr. 1 -	Totale dopo variazione
	A	B	C	D=(A+B-C)
TITOLO 1: spese correnti	4.709.160,00	37.767,50	0,00	4.746.907,50
<i>di cui fondo pluriennale vincolato</i>				0,00
TITOLO 2: spese in conto capitale	333.000,00	50.000,00	50.000,00	333.000,00
<i>di cui fondo pluriennale vincolato</i>	0,00	0,00	0,00	0,00
TITOLO 3: spese per incremento di attività finanziarie	0,00	0,00	0,00	0,00
TITOLO 4: rimborso prestiti	0,00	0,00	0,00	0,00
TITOLO 5: esclusura anticipazioni ricevute da Istituto tesoriere	200.000,00	0,00	0,00	200.000,00
TITOLO 7: spese per conto terzi e partite di giro	701.000,00	0,00	0,00	701.000,00
Totale Generale della Spesa	6.943.160,00	87.767,50	50.000,00	6.980.907,50
<i>di cui fondo pluriennale vincolato</i>	0,00	0,00	0,00	0,00
Totale al netto Partite di giro	6.242.160,00	87.767,50	50.000,00	6.279.907,50

In sintesi riepilogate:

2018	
Minori spese (programmi)	2.080.000,00
Minore FPV spesa (programmi)	
Maggiori entrate (tipologie)	36.230,00
Avanzo di amministrazione	0,00
TOTALE POSITIVI	2.116.230,00
Minori entrate (tipologie)	0,00
Maggiori spese (programmi)	2.116.230,00
Maggiore FPV spesa (programmi)	
TOTALE NEGATIVI	2.116.230,00

2019	
FPV entrata	
Minori spese (programmi)	50.000,00
Minore FPV spesa (programmi)	
Maggiori entrate (tipologie)	37.757,50
Avanzo di amministrazione	
TOTALE POSITIVI	87.757,50
Minori entrate (tipologie)	0,00
Maggiori spese (programmi)	87.757,50
Maggiore FPV spesa (programmi)	
TOTALE NEGATIVI	87.757,50

2020	
FPV entrata	
Minori spese (programmi)	50.000,00
Minore FPV spesa (programmi)	
Maggiori entrate (tipologie)	37.757,50
Avanzo di amministrazione	
TOTALE POSITIVI	87.757,50
Minori entrate (tipologie)	
Maggiori spese (programmi)	87.757,50
Maggiore FPV spesa (programmi)	
TOTALE NEGATIVI	87.757,50

RILEVATO IN PARTICOLARE

- che la variazione risulta attendibile;
- che con la variazione in oggetto viene mantenuto il rispetto degli equilibri richiesti dall'art. 162 comma 6 del TUEL come dimostrato da apposito prospetto di seguito riportato;
- che a seguito delle modifiche apportate al bilancio risulta rispettato il disposto della Legge 11 dicembre 2016 nr. 232 riguardante il saldo non negativo tra entrate finali e spese finali, come indicato nell'apposito prospetto;
- che con la variazione in oggetto il bilancio assume le seguenti risultanze:

RIEPILOGO GENERALE ENTRATE PER TITOLI				
TIT	DENOMINAZIONE	PREVISIONI 2018	PREVISIONI 2019	PREVISIONI 2020
	Fondo pluriennale vincolato per spese correnti	140.140,42	75.500,00	75.500,00
	Fondo pluriennale vincolato per spese in conto capitale			
	Utilizzo avanzo di Amministrazione			
	- di cui avanzo vincolato utilizzato anticipatamente			
1	Entrate correnti di natura tributaria, contributiva e perequativa			
2	Trasferimenti correnti	3.856.608,82	3.925.035,25	3.830.535,25
3	Entrate extratributarie	684.980,76	755.872,25	753.872,25
4	Entrate in conto capitale	5.443.000,00	420.000,00	420.000,00
5	Entrate da riduzione di attività finanziarie			
6	Accensione prestiti			
	Anticipazioni da Istituto			
7	tesoriere/cassiere	200.000,00	200.000,00	200.000,00
9	Entrate per conto terzi e partite di giro	701.000,00	701.000,00	701.000,00
	TOTALE	10.686.589,58	6.001.907,50	5.905.407,50
	TOTALE GENERALE DELLE ENTRATE	10.825.730,00	6.077.407,50	5.980.907,50

RIEPILOGO GENERALE DELLE SPESE PER TITOLI					
TITOLO	DENOMINAZIONE		PREVISIONI 2018	PREVISIONI 2019	PREVISIONI 2020
	DISAVANZO DI AMMINISTRAZIONE		0,00	0,00	0,00
1	SPESE CORRENTI	previsione di competenza	4.568.730,00	4.843.407,50	4.746.907,50
		di cui fondo pluriennale vincolato			
2	SPESE IN CONTO CAPITALE	previsione di competenza	5.356.000,00	333.000,00	333.000,00
		pluriennale vincolato	0,00	(0,00)	(0,00)
3	SPESE PER INCREMENTO DI ATTIVITA' FINANZIARIE	previsione di competenza	0,00	0,00	0,00
		pluriennale vincolato	0,00	(0,00)	(0,00)
4	RIMBORSO DI PRESTITI	previsione di competenza	0,00	0,00	0,00
		di cui fondo pluriennale vincolato	0,00	(0,00)	(0,00)
5	CHIUSURA ANTICIPAZIONI DA ISTITUTO TESORIERE/CASSIE RE	previsione di competenza	200.000,00	200.000,00	200.000,00
		di cui fondo pluriennale vincolato	0,00	(0,00)	(0,00)
7	SPESE PER CONTO TERZI E PARTITE DI GIRO	previsione di competenza	701.000,00	701.000,00	701.000,00
		di cui fondo pluriennale vincolato	0,00	(0,00)	(0,00)
	TOTALE TITOLI	previsione di competenza	10.825.730,00	6.077.407,50	5.980.907,50
		di cui fondo pluriennale vincolato	0,00	0,00	0,00
	TOTALE GENERALE DELLE SPESE	previsione di competenza	10.825.730,00	6.077.407,50	5.980.907,50
		di cui fondo pluriennale vincolato	0,00	0,00	0,00


Gli equilibri richiesti dal comma 6 dell'art. 162 del Tuel sono così assicurati:

BILANCIO DI PREVISIONE				
EQUILIBRI DI BILANCIO PARTE CORRENTE				
EQUILIBRIO ECONOMICO-FINANZIARIO		COMPETENZA ANNO 2018	COMPETENZA ANNO 2019	COMPETENZA ANNO 2020
A) Fondo pluriennale vincolato di entrata per spese correnti	(+)	140.140,42	75.500,00	75.500,00
AA) Recupero disavanzo di amministrazione esercizio precedente	(-)			
B) Entrate Titoli 1.00 - 2.00 - 3.00	(+)	4.341.589,58	4.680.907,50	4.584.407,50
di cui per estinzione anticipata di prestiti				
C) Entrate Titolo 4.02.06 - Contributi agli investimenti direttamente destinati al rimborso dei prestiti da amministrazioni pubbliche	(+)			
D) Spese Titolo 1.00 - Spese correnti	(-)	4.568.730,00	4.843.407,50	4.746.907,50
di cui:				
- fondo pluriennale vincolato		-	-	-
- fondo crediti di dubbia esigibilità		33.357,41	39.244,02	39.244,02
E) Spese Titolo 2.04 - Altri trasferimenti in conto capitale	(-)	-	-	-
F) Spese Titolo 4.00 - Quote di capitale amm.to dei mutui e prestiti obbligazionari	(-)	-	-	-
di cui per estinzione anticipata di prestiti		-	-	-
G) Somma finale (G=A-AA+B+C-D-E-F)		87.000,00	87.000,00	87.000,00
ALTRE POSTE DIFFERENZIALI, PER ECCEZIONI PREVISTE DA NORME DI LEGGE, CHE HANNO EFFETTO SULL'EQUILIBRIO EX ARTICOLO 162, COMMA 6, DEL TESTO UNICO DELLE LEGGI SULL'ORDINAMENTO DEGLI ENTI LOCALI				
H) Utilizzo avanzo di amministrazione per spese correnti (**)	(+)		-	-
di cui per estinzione anticipata di prestiti		-	-	-
I) Entrate di parte capitale destinate a spese correnti in base a specifiche disposizioni di legge	(+)	87.000,00	87.000,00	87.000,00
di cui per estinzione anticipata di prestiti		-	-	-
L) Entrate di parte corrente destinate a spese di investimento in base a specifiche disposizioni di legge	(-)	-	-	-
M) Entrate da accensione di prestiti destinate a estinzione anticipata dei prestiti	(+)	-	-	-
EQUILIBRIO DI PARTE CORRENTE (***) O=G+H+I-L+M		-	-	-
C) Si tratta delle entrate in conto capitale relative ai soli contributi agli investimenti destinati al rimborso prestiti corrispondenti alla voce del piano dei conti finanziario con codifica E.4.02.06.00.000.				
E) Si tratta delle spese del titolo 2 per trasferimenti in conto capitale corrispondenti alla voce del piano dei conti finanziario con codifica U.2.04.00.00.000.				

BILANCIO DI PREVISIONE
EQUILIBRI DI BILANCIO PARTE CAPITALE E FINALE

EQUILIBRIO ECONOMICO-FINANZIARIO		COMPETENZA ANNO 2017	COMPETENZA ANNO 2018	COMPETENZA ANNO 2019
P) Utilizzo avanzo di amministrazione per spese di investimento	(+)		-	-
Q) Fondo pluriennale vincolato di entrata per spese in conto capitale	(+)			
R) Entrate Titoli IV-V	(+)	5.443.000,00	420.000,00	420.000,00
C) Entrate Titolo IV- Contributi agli investimenti direttamente destinati al rimborso dei prestiti da amministrazioni pubbliche	(-)		-	-
I) Entrate di parte capitale destinate a spese correnti in base a specifiche disposizioni di legge	(-)	87.000,00	87.000,00	87.000,00
S1) Entrate Titolo 5.02 per Riscossione crediti di breve termine	(-)			
S2) Entrate Titolo 5.03 per Riscossione crediti di medio-lungo termine	(-)			
T) Entrate Titolo 5.04 relative a Altre entrate per riduzioni di attività finanziaria	(-)			
L) Entrate di parte corrente destinate a spese di investimento in base a specifiche disposizioni di legge	(+)			
U) Spese Titolo II - Spese in conto capitale	(-)	5.356.000,00	333.000,00	333.000,00
<i>di cui fondo pluriennale vincolato di spesa</i>		-	-	-
V) Spese Titolo 3.01 per Acquisizioni di attività finanziarie	(-)	-	-	-
E) Spese Titolo 2.04 - Altri trasferimenti in conto capitale	(+)	-	-	-
EQUILIBRIO DI PARTE CAPITALE Z = P+Q+R-C+I-S1-S2+L-U-V+E		-	-	-
S1) Entrate Titolo 5.02 per Riscossione crediti di breve termine	(+)	-	-	-
S2) Entrate Titolo 5.03 per Riscossione crediti di medio-lungo termine	(+)			
T) Entrate Titolo 5.04 relative a Altre entrate per riduzioni di attività finanziaria	(+)			
X1) Spese Titolo 3.02 per Concessione crediti di breve termine	(-)			
X2) Spese Titolo 3.03 per Concessione crediti di medio-lungo termine	(-)			
Y) Spese Titolo 3.04 per Altre spese per acquisizioni di att. finanziarie	(-)	-	-	-
EQUILIBRIO FINALE W = O+Z+S1+S2+T-X1-X2-Y		-	-	-
S1) Si tratta delle entrate del titolo 5 limitatamente alle riscossione crediti di breve termine corrispondenti alla voce del piano dei conti finanziario con codifica E.5.02.00.00.000.				
S2) Si tratta delle entrate del titolo 5 limitatamente alle riscossione crediti di medio-lungo termine corrispondenti alla voce del piano dei conti finanziario con codifica E.5.03.00.00.000.				
T) Si tratta delle entrate del titolo 5 limitatamente alle altre entrate per riduzione di attività finanziarie corrispondenti alla voce del piano dei conti finanziario con codifica E.5.04.00.00.000.				
X1) Si tratta delle spese del titolo 3 limitatamente alle concessione crediti di breve termine corrispondenti alla voce del piano dei conti finanziario con codifica U.3.02.00.00.000.				
X2) Si tratta delle spese del titolo 3 limitatamente alle concessione crediti di medio-lungo termine corrispondenti alla voce del piano dei conti finanziario con codifica U.3.03.00.00.000.				

Come disposto dall'art.1 comma 466 della Legge 232/2016 si riporta il prospetto dimostrativo delle previsioni di competenza triennale rilevanti ai fini della verifica del rispetto del **saldo di finanza pubblica**, rettificato a seguito delle variazioni apportate al bilancio di previsione, con la presente variazione:



**BILANCIO DI PREVISIONE (Allegato 9)
PROSPETTO VERIFICA RISPETTO DEI VINCOLI DI FINANZA PUBBLICA**

EQUILIBRIO DI BILANCIO DI CUI ALL'ART. 9 DELLA LEGGE N. 243/2012		ANNO 2018	ANNO 2019	ANNO 2020
A1) Fondo pluriennale vincolato di entrata per spese correnti (dal 2020 quota finanziata da entrate finali)	(+)	140140,42	75500,00	75500,00
A2) Fondo pluriennale vincolato di entrata in conto capitale al netto delle quote finanziata da debito (dal 2020 quota finanziata da entrate finali)	(+)	0,00	0,00	0,00
A3) Fondo pluriennale vincolato di entrata per partite finanziarie (dal 2020 quota finanziata da entrate finali)	(+)	0,00	0,00	0,00
A) Fondo pluriennale vincolato di entrata (A1 + A2 + A3)	(+)	140140,42	75500,00	75500,00
B) Titolo 1 - Entrate correnti di natura tributaria, contributiva e perequativa	(+)	0,00	0,00	0,00
C) Titolo 2 - Trasferimenti correnti validi ai fini dei saldi finanza pubblica	(+)	3656606,62	3926035,25	3630535,25
D) Titolo 3 - Entrate extratributarie	(+)	664980,76	755872,25	753872,25
E) Titolo 4 - Entrate in c/capitale	(+)	5443000,00	420000,00	420000,00
F) Titolo 5 - Entrate da riduzione di attività finanziarie	(+)	0,00	0,00	0,00
G) SPAZI FINANZIARI ACQUISITI ⁽¹⁾	(+)	0,00	0,00	0,00
H1) Titolo 1 - Spese correnti al netto del fondo pluriennale vincolato	(+)	4568730,00	4843407,50	4746907,50
H2) Fondo pluriennale vincolato di parte corrente (dal 2020 quota finanziata da entrate finali)	(+)			
H3) Fondo crediti di dubbia esigibilità di parte corrente ⁽²⁾	(-)	33357,41	39244,02	39244,02
H4) Fondo contenzioso (destinato a confluire nel risultato di amministrazione)	(-)	0,00	0,00	0,00
H5) Altri accantonamenti (destinati a confluire nel risultato di amministrazione) ⁽³⁾	(-)	0,00	0,00	0,00
H) Titolo 1 - Spese correnti valide ai fini dei saldi di finanza pubblica (H=H1+H2-H3-H4-H5)	(-)	4535372,59	4804163,48	4707663,48
I1) Titolo 2 - Spese in c/ capitale al netto del fondo pluriennale vincolato	(+)	5356000,00	333000,00	333000,00
I2) Fondo pluriennale vincolato in c/capitale al netto delle quote finanziata da debito (dal 2020 quota finanziata da entrate finali)	(+)		0,00	0,00
I3) Fondo crediti di dubbia esigibilità in c/capitale ⁽²⁾	(-)	0,00	0,00	0,00
I4) Altri accantonamenti (destinati a confluire nel risultato di amministrazione) ⁽³⁾	(-)	0,00	0,00	0,00
I) Titolo 2 - Spese in c/capitale valide ai fini dei saldi di finanza pubblica (I=I1+I2-I3-I4)	(-)	5356000,00	333000,00	333000,00
L1) Titolo 3 - Spese per incremento di attività finanziaria al netto del fondo pluriennale vincolato	(+)	0,00	0,00	0,00
L2) Fondo pluriennale vincolato per partite finanziarie (dal 2020 quota finanziata da entrate finali)	(+)	0,00	0,00	0,00
L) Titolo 3 - Spese per incremento di attività finanziaria (L=L1 + L2)	(-)	0,00	0,00	0,00
M) SPAZI FINANZIARI CEDUTI ⁽¹⁾	(-)	0,00	0,00	0,00
(N) EQUILIBRIO DI BILANCIO AI SENSI DELL'ARTICOLO 9 DELLA LEGGE N. 243/2012 ⁽⁴⁾		33357,41	39244,02	39244,02
(N=A+B+C+D+E+F+G-H+I-L-M)				

1) Gli spazi finanziari acquisiti o ceduti attraverso i patti regionalizzati e nazionali sono disponibili all'indirizzo <http://www.rgs.mef.gov.it/VERSIONE-I/-Sezione/Pareggio bilancio e Patto stabilità> e all'interno dell'applicativo del pareggio al modello VARPATTI. Nelle more della formalizzazione dei patti regionali e nazionali, non è possibile indicare gli spazi che si prevede di acquisire. Indicare solo gli spazi che si intende cedere.

2) Al fine di garantire una corretta verifica dell'effettivo rispetto del saldo, indicare il fondo crediti di dubbia esigibilità al netto dell'eventuale quota finanziata dall'avanzo (iscritto in variazione a seguito dell'approvazione del rendiconto).

3) I fondi di riserva e i fondi speciali non sono destinati a confluire nel risultato di amministrazione. Indicare solo i fondi non finanziati dall'avanzo.

4) L'ente è in equilibrio di bilancio ai sensi dell'articolo 9 della legge n. 243 del 2012 se la somma algebrica degli addendi del prospetto, da (A) e (M) è pari a 0 o positivo, salvo gli enti cui è richiesto di conseguire un saldo positivo, che sono in equilibrio se presentano un risultato pari o superiore al saldo positivo richiesto.



verificato

1. che le variazioni in conto competenza per l'esercizio 2018 pareggiano a + 36.230,00, per il 2019 pareggiano a + 37.757,50 e per il 2020 pareggiano a + 37.757,50;
2. che sono stati rispettati gli equilibri di bilancio previsti dal comma 6 dell'art. 162 del Tuel (D.lgs. 18.08.2000 nr. 267);
3. che è rispettato il disposto dall'art. 1 comma 466 della Legge 232/2016 relativo al saldo di finanza pubblica in quanto, per l'intero triennio 2018-2020, l'equilibrio entrate finali meno spese finali, assume valore positivo;
4. che con la presente variazione, limitatamente all'esercizio 2018, il saldo finale di cassa assume valore non negativo;

esprime

Il proprio parere favorevole sulla variazione n. 1 al bilancio di previsione 2018-2020 così come proposta e commentata nella presente relazione.

Rumo, 03 aprile 2018

Il Revisore dei Conti



[Handwritten signature]

